


AMBITO TERRITORIALE SOCIALE LECCE




LECCE
(capofila)



ARNESANO




CAVALLINO




LEQUILE



LIZZANELLO



MONTERONI DI
LECCE



SAN CESARIO
DI LECCE



SAN DONATO
DI LECCE



SAN PIETRO IN
LAMA



SURBO

*Prot. Gen.le 87453/2015
Del 22 luglio 2015*

*Ai Sindaci
Agli Assessori alle Politiche Sociali
dei Comuni:*

- *Cavallino*
- *Lequile*
- *San Donato di Lecce*
- *San Cesario di Lecce*

**Oggetto: ATTUAZIONE PROGRAMMA SERVIZI DI CURA INFANZIA – AZIONE 1
"Sostegno diretto alla gestione di strutture a titolarità pubblica"- "SEZIONI
PRIMAVERA" - Apertura termini per iscrizioni - ANNO SCOLASTICO 2015-2016**

Gent.mi,

la presente per comunicare che con atto dirigenziale del 21 luglio 2015 è stata disposta l'apertura dei termini per acquisire le domande di iscrizione per le "Sezioni Primavera" anno scolastico 2015-2016, da attivare, come da Programmazione PAC Primo riparto, nei Comuni intestatari della presente.

L'atto citato approva l'Avviso rivolto alle famiglie demandando ai Responsabili dei Servizi Sociali dei Comuni interessati gli adempimenti connessi all'istruttoria delle domande secondo le modalità descritte nello stesso.

Lo stesso atto dispone, ai fini della pubblicizzazione dell'iniziativa, la pubblicazione degli atti secondo le modalità ritenute più idonee dalle singole Amministrazioni e comunque sui portali web ed all'albo pretorio.

Tanto premesso si trasmettono mezzo pec: avviso pubblico e modello di domanda.
Confidando nella cortese collaborazione porgo distinti saluti.

Lecce, 22 luglio 2015

**Il Responsabile dell'Ufficio di Piano
Dott.ssa Anna Maria PERULLI**

DOMANDA D'ISCRIZIONE SEZIONE PRIMAVERA - Anno Scolastico 2015-16

**All'Ufficio Servizi Sociali
Comune di _____**

**E p.c. Al Responsabile dell'Ufficio di Piano
Ambito Territoriale Sociale di Lecce**

Il/la sottoscritto/a _____ nat _ a _____ (____)
il ___/___/___ residente a _____ (____) via _____ n ____
recapito telefono _____ secondo recapito telefonico _____
in qualità di **padre** **madre** **tutore** del bambino/a
_____ nat _ a _____ (____) il ___/___/___/.

CHIEDE l'iscrizione dello stesso per l'a.s. 2015/16 alla Sezione Primavera del Comune di _____.

A tal fine, ai fini della compilazione della graduatoria di ammissione, il richiedente

DICHIARA

ai sensi e per gli effetti degli artt. 46 e 47 del D.P.R. 445/00 che tutte le informazioni e le dichiarazioni fornite di seguito e/o contenute nella documentazione allegata sono veritiere e che è consapevole delle sanzioni civili e penali a cui va incontro in caso di dichiarazioni mendaci, formazione di atti falsi o esibizione di atti contenenti dati non corrispondenti a verità (art. 76 D.P.R. 445/00).

a) Di possedere i seguenti requisiti di ammissibilità:

- ISEE 2015 relativo ai redditi 2014 o ISEE corrente non superiore a € 40.000,00;
- Uno o entrambi i genitori occupati, liberi professionisti, titolari di impresa etc.

b) Che il proprio nucleo familiare è così composto:

<i>n.</i>	<i>Cognome</i>	<i>Nome</i>	<i>Codice fiscale</i>	<i>Rapporto di parentela riferito al minore per il quale si chiede l'iscrizione</i>
1				
2				
3				
4				
5				

c) Che La situazione lavorativa dei genitori è la seguente:

PADRE	<ul style="list-style-type: none">○ <i>Lavoratore dipendente</i>○ <i>Libero professionista</i>○ <i>Titolare di impresa</i>○ <i>Disoccupato o inoccupato</i>
MADRE	<ul style="list-style-type: none">○ <i>Lavoratore dipendente</i>○ <i>Libero professionista</i>○ <i>Titolare di impresa</i>○ <i>Disoccupato o inoccupato</i>

d) Che l'attestazione ISEE Indicatore della Situazione Economica Equivalente (redditi 2014) del nucleo familiare ammonta ad € _____;

e) Che la condizione del nucleo familiare stabile è la seguente:

- FAMIGLIA MOGENITORIALE
- FAMIGLIA NUMEROSA CON 3 O PIU' FIGLI MINORI
- FAMIGLIA NEL CUI NUCLEO SI PRESENTINO CONDIZIONI DI INVALIDITA' (in tal caso è necessario allegare all'istanza il certificato rilasciato dalla Commissione Invalidi Civili);
- COPPIA CONIUGATA O STABILMENTE CONVIVENTE

f) Che il bambino è in regola con il programma delle vaccinazioni obbligatorie;

g) Di aver preso visione integrale dell'avviso pubblico e di accettarne tutte le condizioni;

h) Di essere a conoscenza che la presentazione della domanda non costituisce diritto all'ammissione che è subordinata alla predisposizione di apposita graduatoria ed alla effettiva disponibilità dei posti;

i) Di essere a conoscenza che l'Amministrazione Comunale potrà procedere all'esclusione del beneficio nei confronti degli utenti che non giustificheranno le assenze prolungate;

j) Di essere a conoscenza che l'ammissione alla frequenza è subordinata al compimento del 24° mese di età più un giorno con decadenza al compimento del 36° mese se compiuto entro il 30 aprile 2016 per passaggio obbligatorio alla Scuola dell'Infanzia;

k) Di essere a conoscenza che il Servizio "Sezione Primavera" è reso dall'Amministrazione a titolo gratuito fatta eccezione per il Servizio Mensa il cui costo è a carico delle famiglie.

Informativa trattamento dati (Il/la sottoscritto/a _____ dichiara di essere consapevole che l'Amministrazione comunale può utilizzare i dati contenuti nella presente autocertificazione esclusivamente nell'ambito e per i fini istituzionali propri della Pubblica Amministrazione (Legge 31/12/96, n° 675 " Tutela della Privacy " - art. 27) e che la graduatoria degli iscritti verrà pubblicata anche sul sito web comunale.

_____ li ____/____/____


Firma

Allegati: 1)Attestazione modello ISEE; 2)Certificato vaccinazioni obbligatorie; 3)fotocopia del documento di identità del dichiarante;

AMBITO TERRITORIALE SOCIALE LECCE



LECCE
(capofila)



ARNESANO




CAVALLINO



LEQUILE



LIZZANELLO



MONTERONI DI
LECCE



SAN CESARIO
DI LECCE



SAN DONATO
DI LECCE



SAN PIETRO IN
LAMA



SURBO

"SEZIONI PRIMAVERA"

Apertura termini per iscrizioni - ANNO SCOLASTICO 2015-2016

AVVISO ALLE FAMIGLIE

L'Ambito Territoriale Sociale di Lecce comprendente i comuni di Lecce (capofila), Arnesano, Cavallino, Lequile, Lizzanello, Monteroni di Lecce, San Cesario di Lecce, San Donato di Lecce, San Pietro in Lama e Surbo in attuazione dei progetti di cui all'Azione 1 del programma servizi di cura infanzia - finanziati con il Primo Riparto PAC Ministero dell'Interno, in una logica di rete e potenziamento dei servizi esistenti (sistema dell'istruzione, dei servizi sanitari, dei servizi socio assistenziali e sociali di Ambito), **attiva per l'anno scolastico 2015-2016 n. 4 SEZIONI PRIMAVERA** quali servizi sperimentali socio educativi integrativi a sostegno delle responsabilità genitoriali, della tutela dei diritti dei minori e della CONCILIAZIONE tempi VITA LAVORO.

CARATTERISTICHE DEL SERVIZIO

Le "Sezioni Primavera" organizzate ai sensi dell'art. 53 del regolamento regionale n.4/2007 e s.m.i. saranno attivate nei comuni di:

1. **Cavallino presso Scuola dell'Infanzia Statale di Via Crocifisso,**
2. **Lequile presso Scuola dell'Infanzia Statale di Via San Cesario,**
3. **San Donato di Lecce presso Scuola dell'Infanzia Statale di Via Aiarelli,**
4. **San Cesario di Lecce presso Asilo Nido comunale di Via Unità d'Italia,**

1 - Descrizione

"La Sezione Primavera" - art. 53 R.R. n.4 /2007 - è un servizio educativo e sociale di interesse pubblico, aperto a tutte le bambine e i bambini in età compresa tra i 24 ed i 36 mesi, che concorre con le famiglie alla loro crescita e formazione, nel quadro di una politica per la prima infanzia e a garanzia del diritto all'educazione, nel rispetto della identità individuale, culturale e religiosa. Costituisce servizio di conciliazione dei tempi di vita e di lavoro delle famiglie quale strumento a supporto ad una migliore organizzazione dei nuclei familiari. Le sezioni sono istituite quali sezioni aggregate alle scuole dell'infanzia, in risposta alle nuove esigenze sociali ed educative.

2 - Obiettivi del servizio

Il Servizio "Sezione Primavera" ha come finalità la creazione di un ambiente accogliente e confortevole a misura di bambino. È un servizio educativo e sociale che ha la finalità di sostenere la crescita dei bambini, nella prospettiva del loro benessere psicofisico e dello sviluppo delle loro potenzialità cognitive, affettive, relazionali e sociali. Costituisce il ponte per l'ingresso alla scuola dell'infanzia e offre una risposta pedagogica alle richieste formative di quei bambini che non necessitano solo di cure, peculiari del nido, ma sono al compito di sviluppo che li avvicina alla scuola dell'infanzia, ambiente organizzato per l'apprendimento.

Si pone i seguenti obiettivi generali ed educativi:

- Sostenere le famiglie nel lavoro di cura e nelle scelte educative;
- Fornire risposte ai bisogni educativi dei bambini in risposta alle differenti età ed esigenze;
- Promuovere il benessere del bambino attraverso la costruzione di itinerari formativi che favoriscano la crescita armoniosa e la conquista di habitus comportamentali caratterizzati da autonomia e capacità critica;

AMBITO TERRITORIALE SOCIALE LECCE




LECCE
(capofila)



ARNESANO




CAVALLINO



LEQUILE



LIZZANELLO



MONTERONI DI
LECCE



SAN CESARIO
DI LECCE



SAN DONATO
DI LECCE



SAN PIETRO IN
LAMA



SURBO

- Offrire opportunità di continuità educativa tra famiglia, sezione primavera e scuola dell'infanzia;
- Dare la possibilità ai bambini di sperimentare occasioni ludiche e ricreative insieme a coetanei al fine di promuovere un gruppo in cui il gioco diventi occasione e possibilità di aggregazione ed integrazione;
- Promuovere esperienze e modalità di gioco che siano allo stesso tempo piacevoli e stimolanti, che comprendano quindi un'attenzione particolare ai canali espressivi della creatività, del gioco simbolico, dell'immaginazione e del fantastico nonché allo sviluppo della motricità;
- Stimolare la crescita equilibrata del bambino/a in termini affettivi, col rispetto delle fasi e dei ritmi personali di sviluppo sostenendo la loro naturale predisposizione alle relazioni e alla conoscenza.
- Sviluppare l'autonomia nell'ambito delle attività ludiche.
- Responsabilizzare i bambini/bambine rispetto agli spazi, alle proposte ed ai materiali.
- favorire nel bambino, la capacità di orientarsi consapevolmente tra diverse opportunità, poter scegliere giochi e attività che siano rispondenti alle proprie motivazioni.

3 – Tipologia delle prestazioni

Il servizio in oggetto, come da scheda di intervento PAC Infanzia prevede nello specifico l'apertura della Sezione Primavera secondo il calendario scolastico adottato dalla Direzione Didattica in cui insiste la sezione, dal lunedì al venerdì, per 5 ore giornaliere, dalle 8.00 alle 13.00.

La giornata della Sezione Primavera è scandita da routine quotidiane così da creare una scansione temporale che dia sicurezza ai bambini offrendo loro dei punti di riferimento.

- **8.00 - 9.00** Accoglienza breve scambio di informazioni genitori educatori, attività non strutturate
- **9.00 - 10.00** Merenda e percorsi di condivisione
- **10.00 - 11.00** Attività ludico educative guidate
- **11.00 - 11,30** Cambio pannolini e igiene personale/Gioco libero
- **11.30 - 12,00** Pranzo
- **12.00 - 13.00** Momenti di cura e igiene personale, canzoncine e storie ed altre attività non strutturate.

PER I SERVIZI DESCRITTI NON E' PREVISTA ALCUNA COMPARTICIPAZIONE DA PARTE DELLE FAMIGLIE FATTA ECCEZIONE PER IL SERVIZIO MENSA CHE SARA' EROGATO SECONDO LE MODALITA' ADOTTATE DALLE AMMINISTRAZIONI IN CUI INSISTONO LE SEZIONI.

REQUISITI DI ACCESSO

Sono ammessi a fruire del servizio i bambini che, in corrispondenza dell'Anno scolastico 2015-2016, abbiano una **età compresa tra i 24 ed i 36 mesi ovvero che compiano i 24 mesi entro il 31 dicembre 2015** e le cui famiglie **risiedano o prestino attività lavorativa stabile nei comuni di Cavallino, Lequile, San Donato di Lecce, San Cesario di Lecce.** Possono presentare domanda di accesso anche i nuclei familiari che abbiano già presentato domanda presso altra struttura.


I requisiti di ammissibilità sono i seguenti:

- ISEE 2015 relativo ai redditi 2014 o ISEE corrente non superiore a € 40.000,00;

AMBITO TERRITORIALE SOCIALE LECCE




LECCE
(capofila)



ARNESANO




CAVALLINO




LEQUILE



LIZZANELLO



MONTERONI DI
LECCE



SAN CESARIO
DI LECCE



SAN DONATO
DI LECCE



SAN PIETRO IN
LAMA



SURBO

- Uno o entrambi i genitori occupati, liberi professionisti, titolari di impresa etc.

DOMANDE ACCOGLIBILI PER SINGOLA SEZIONE: N. 20

FORMAZIONE GRADUATORIA

Nel caso in cui il numero delle domande di ammissione sia superiore a quello dei posti disponibili, sulla base di quanto dichiarato in autocertificazione nelle domande pervenute, sarà formata una graduatoria secondo i seguenti criteri di attribuzione dei punteggi:

1. Punteggi attribuiti sulla base della situazione lavorativa dei genitori

Entrambi i genitori Lavoratori	Punti 10
Un solo genitore Lavoratore	Punti 8

2. Punteggi attribuiti sulla base della situazione reddituale del nucleo

ISEE da 0,00 a 15.000,00	Punti 10
ISEE da 15.001,00 a 30.000,00	Punti 8
ISEE superiore a 30.001,00	Punti 6

3. Punteggi attribuiti sulla base della composizione del nucleo familiare stabile

Famiglia monogenitoriale	Punti 10
Famiglia con 3 o più figli minori	Punti 8
Famiglia nel cui nucleo si presentino condizioni di invalidità superiore al 75% (padre, madre, fratelli del minore)	Punti 8
Coppia coniugata o stabilmente convivente	Punti 6

L'ammissione alla frequenza è concessa per il periodo settembre 2015 - giugno 2016 secondo il calendario scolastico regionale ovvero secondo il calendario adottato dalla direzione didattica ove insite la Sezione. **L'Ammissione alla frequenza rimane comunque subordinata al compimento del 24° mese di età più un giorno.**

L'ammissione decade con il passaggio obbligatorio alla Scuola dell'Infanzia qualora il bambino compia i 36 mesi durante il periodo della stessa e comunque entro il 30 aprile 2016.

A parità di requisiti ha la precedenza il bambino appartenente al nucleo familiare con minor reddito. In caso di rinuncia, assenza o decadenza dal diritto di frequenza si procederà con lo scorrimento della graduatoria.

AMMISSIONE E FREQUENZA

Saranno considerati ammessi i bambini che, secondo l'ordine della graduatoria, rientrino in posizione utile, in base alla ricettività della Sezione Primavera (20 bambini).

Coloro che non saranno ammessi formeranno nell'ordine una graduatoria cui attingere in caso di nuove disponibilità. Le assenze degli utenti superiori a 5 giorni consecutivi comportano sempre la presentazione del certificato al momento del rientro. Le assenze del bambino, superiori ai 15 giorni consecutivi, non giustificate per iscritto dai genitori o dal medico curante in caso di malattia, comportano la decadenza del posto. La richiesta di giustificazione con le

AMBITO TERRITORIALE SOCIALE LECCE




LECCE
(capofila)



ARNESANO




CAVALLINO



LEQUILE



LIZZANELLO



MONTERONI DI
LECCE




SAN CESARIO
DI LECCE



SAN DONATO
DI LECCE



SAN PIETRO IN
LAMA



SURBO

predette modalità è prevista anche per assenze inferiori ai 15 giorni se ripetute per un totale di 30 giorni in un trimestre. Verranno considerati decaduti anche i bambini che non si presenteranno entro il settimo giorno dell'ammissione alla frequenza se non per giustificato motivo.

LISTA DI ATTESA E SOSTITUZIONI

I bambini che inizialmente risulteranno non ammessi alla frequenza saranno inseriti nella lista di attesa secondo l'ordine della graduatoria ed ammessi alla frequenza in sostituzione dei ritirati, trasferiti e/o decaduti.

MODALITA' DI PRESENTAZIONE DELLA DOMANDA

La domanda di ammissione, redatta secondo il modello allegato, dovrà essere presentata dal genitore del minore o da chi ne fa le veci presso i Comuni di residenza **entro e non oltre il 31 Agosto 2015** ai seguenti indirizzi:

1. **Comune di Cavallino** : brevi manu presso Ufficio Servizi Sociali – Sportello di Segretariato Sociale sito in P.zza Castromediano oppure mezzo PEC al seguente indirizzo: servizidemografici.comune.cavallino@pec.rupar.puglia.it
2. **Comune di Lequile**: brevi manu presso Ufficio Servizi Sociali e/o Ufficio Protocollo siti in P.zza San Vito s.n.c. oppure mezzo PEC al seguente indirizzo: servizi.sociali@pec.comune.lequile.le.it;
3. **San Donato di Lecce**: brevi manu presso Ufficio Servizi Sociali – Sportello di segretariato sociale sito in via Brodolini oppure mezzo PEC al seguente indirizzo: comunesandonatodilecce@pec.rupar.puglia.it;
4. **San Cesario di Lecce**: brevi manu presso Ufficio Servizi Sociali – Sportello di Segretariato Sociale sito in P.zza Garibaldi oppure mezzo PEC al seguente indirizzo: protocollo.comune.sancesariodilecce@pec.rupar.puglia.it

Non saranno prese in considerazione le istanze pervenute oltre tale termine e non complete degli allegati e certificati richiesti al successivo punto.

Si ribadisce che la presentazione dell'istanza di iscrizione non dà diritto automatico all'ammissione al servizio.

L'Ammissione è decretata sulla base di predisposizione di apposita graduatoria.

DOCUMENTAZIONE DA PRESENTARE

1. Domanda di iscrizione redatta secondo il modello allegato;
2. Attestazione indicatore ISEE in corso di validità e riferita ai redditi 2014;
3. Certificato sanitario di vaccinazioni obbligatorie previste dalla legge;
4. Fotocopia del documento di identità del dichiarante con relativa firma.

ISTRUTTORIA

L'istruttoria delle domande sarà curata dagli Uffici Servizi Sociali del Comune di residenza i quali provvederanno a pubblicarne gli esiti entro il 12 di settembre 2015.

Lecce, 22 luglio 2015

**Il Responsabile dell'Ufficio di Piano
Dott.ssa Anna Maria PERULLI**